


# Создайте мобильное приложение без кодирования с помощью этих 12 платформ

12.07.2023

Когда вы задумываетесь о создании мобильного приложения для своего бизнеса, в игру вступают несколько факторов. В основном эти факторы сводятся к стоимости и подходу. Нанимать разработчика для создания приложения – удовольствие не из дешевых, даже если речь идет о человеке с менее чем профессиональным опытом. И чем сложнее мобильное приложение, тем дороже оно обойдется в долгосрочной перспективе. Поэтому поиск путей создания собственного мобильного приложения в свободное время может стать разумной альтернативой.

К счастью, технологии разработки программного обеспечения развиваются столь стремительно, что создание мобильного приложения без предварительных знаний кодирования стало вполне возможным. Однако вы можете задаться вопросом: “Не ограничат ли это мои возможности по созданию динамичного и функционального мобильного приложения?”. Я думаю, что на этот вопрос можно ответить по-разному, поэтому давайте попробуем разобраться.

## Эволюция конструкторов мобильных приложений



Еще несколько лет назад создание мобильных приложений с помощью конструкторов было не самым надежным способом. Причина в том, что невозможно было создать что-то большее, чем статическое приложение, без динамических функций. Сегодня это уже не так. Новое поколение конструкторов мобильных приложений позволяет создавать расширения, динамические виджеты и оптимизированные функции реального времени.

А для владельца малого бизнеса, по большому счету, большего и не нужно. В приведенном выше примере показано, как можно включить целый канал YouTube в свое мобильное приложение. И вместо того чтобы добавлять новые видео вручную, приложение будет динамически обновлять список видео в режиме реального времени. Аналогичную методику можно применить и к другим областям приложения.

Например:

- **Контент.** Отправляйте в приложение новые записи контента по мере их появления, будь то блог, система контента или

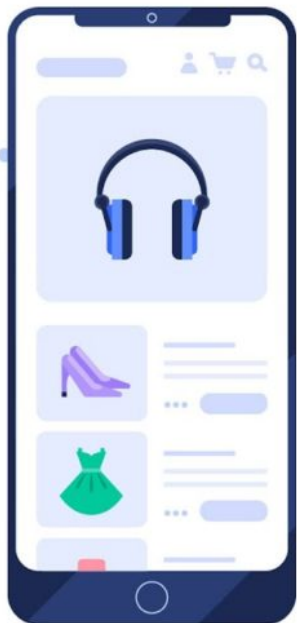
магазин электронной коммерции.

- **Push-уведомления.** В большинстве современных конструкторов приложений реализована функция push-уведомлений для самостоятельно созданного мобильного приложения.
- **Пользовательские порталы.** Хотите создать место, где ваши пользователи могли бы общаться вместе? Что-то похожее на Instagram или Facebook? В новейших конструкторах мобильных приложений это вполне возможно.
- **Электронная коммерция.** Я думаю, что многие люди, желающие создать мобильное приложение, ищут именно функции, связанные с электронной коммерцией. Хорошие новости! В этой статье мы расскажем о конструкторах приложений, которые позволяют создать целую франшизу электронной коммерции, не написав ни одной строчки кода.

И, конечно же, существует множество других преимуществ и возможностей, которые вы можете использовать. Итак, чтобы узнать больше, мы расскажем о лучших конструкторах мобильных приложений, представленных на рынке сегодня. Возможно, вы будете удивлены тем, насколько широки возможности таких конструкторов и сколько миллионов людей создают мобильные приложения именно таким способом. Давайте рассмотрим их подробнее.

## **12 Платформ для создания мобильных приложений без кодирования**

**AppMySite**



# What is AppMySite

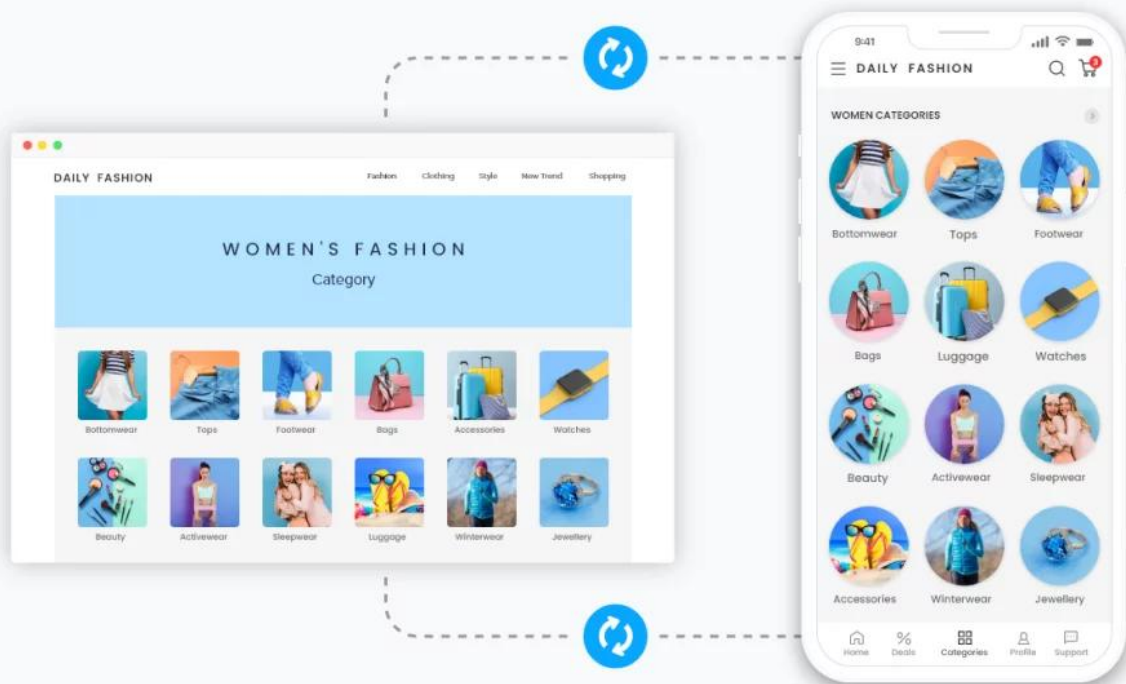
Создатель приложений AppMySite помогает всем владельцам сайтов создавать нативные мобильные приложения, не написав ни строчки кода. За считанные минуты можно создать приложения для Android и iOS и опубликовать их в магазинах приложений. Независимо от того, на какой CMS или веб-технологии построен ваш сайт, AppMySite может его поддерживать.

Вот как работает AppMySite:

- **Подключение:** Соедините ваш сайт и приложение с помощью нескольких щелчков мыши. Это обеспечит постоянную синхронизацию данных сайта и приложения.
- **Персонализация:** Настройте собственные элементы, экраны и меню приложения, чтобы полностью контролировать его внешний вид и работу.
- **Опубликовать:** Когда приложение будет готово, загрузите его файлы с AppMySite и отправьте их в магазины приложений. Приложения, созданные на платформе, проходят тщательную подготовку для утверждения в Google Play и Apple App Store.

# Always up to date

Auto sync with your website



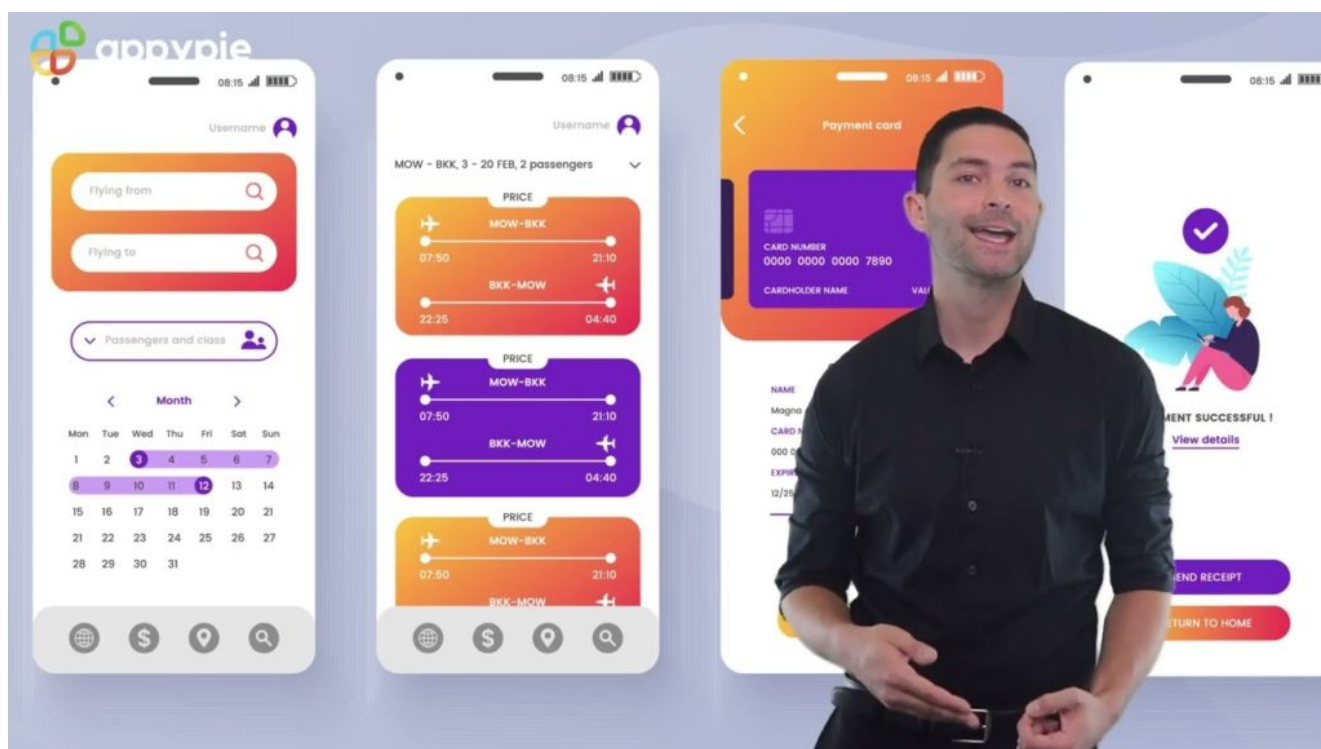
В ходе этого процесса вы сможете оснастить свое приложение рядом премиальных функций. Вот некоторые из них:

- **Чат:** Интегрируйте чат вашего сайта с приложением и общайтесь с пользователями в режиме реального времени.
- **Языковая поддержка:** Позволяет пользователям выбирать язык в приложении по своему усмотрению.
- **Push-уведомления:** Отправляйте неограниченное количество push-уведомлений своим клиентам и пользователям, чтобы всегда держать их в напряжении.
- **Монетизация:** Подключитесь к Google AdMob и монетизируйте свое приложение за счет показа рекламы.
- **Универсальная поддержка платежей:** Поддержка любого платежного шлюза, активного на вашем сайте.
- **Универсальная поддержка доставки:** Поддержка всех способов доставки на вашем сайте.

Вы также можете легко управлять своим приложением в AppMySite. Такие функции, как аналитика, автопубликация, управление пользователями и другие, позволяют упростить обслуживание приложения после запуска. Вы можете начать работу с бесплатной учетной записи и обновить ее позже, когда будете готовы опубликовать свое приложение. Платные тарифные планы начинаются от 3 долл. в месяц.

## AppyPie

AppyPie помог более чем 3 млн. создателей создать полнофункциональное мобильное приложение, используя только визуальные строительные блоки. Помимо поддержки Android и iOS, AppyPie также предлагает полноценную функциональность PWA (Progressive Web Apps). Таким образом, ваше мобильное приложение можно будет просматривать в браузере, как обычный сайт. Это позволяет решить сразу две проблемы.



Принцип работы AppyPie предельно прост. Вы начинаете с идеи своего приложения, а затем обращаете внимание на “возможности”, которые предлагает AppyPie. Указанные функции выступают в качестве строительных блоков того приложения, которое вы хотите создать. В качестве примера можно привести

некоторые категории, на которые делятся функции:

- Социальные
- Мультимедиа
- Электронная коммерция
- Контакт
- Информация

Если вы остановитесь на социальных функциях, то сможете добавить списки каталогов, карточки участников, конструкторы форм, папки пользователей и многое другое. Вы можете настроить каждую функцию для разных страниц вашего мобильного приложения. Кроме того, AppyPie предлагает бесплатную помощь в публикации приложений в Google Play или Apple Store. Это очень удобно и предлагает централизованную панель управления всеми вашими приложениями.

## Adalo

Что вы чувствуете, когда слышите о разработке собственных мобильных приложений без каких-либо навыков кодирования? Удивительно, не правда ли? Adalo именно так и поступает: помогает создавать новые приложения и воплощать их в реальность с помощью простых шагов. Прошли те времена, когда для проектирования и разработки требовался разработчик.

Вы сможете полностью контролировать свой дизайн с помощью компонентов, создаваемых методом drag-and-drop. С помощью Adalo вы сможете автоматически добавлять конфигурацию базы данных и взаимодействие с ней. Если у вас есть существующий API, то Adalo интегрируется с ним. Одним щелчком мыши вы сможете запустить настоящую версию своего мобильного приложения в магазинах приложений для Android и iOS.

# Adalo



С помощью Adalo можно сделать следующее:

- Выбор прототипа и создание реального приложения с помощью электронных таблиц и баз данных
- Перетаскивание полезных строительных блоков для создания интерфейса приложения
- Связывание всех страниц воедино, не пропуская ни одной.
- Выбор списка из карточных списков, простых списков, создание собственного списка или сетки изображений
- Добавление форм, календарей, вариантов оплаты и многое другое.

Помимо всего этого, вы можете разработать собственную приборную панель для автоматического обновления данных каждого пользователя. Кроме того, можно добавить пиктограммы, чтобы облегчить работу клиентов с помощью навигационных панелей. Можно использовать различные формы и размеры значков, кнопок, изображений и т.д., а также добавлять текст.

Кроме того, можно добавить push-уведомления для конкретных пользователей, аутентификацию пользователей, а также действия с устройствами. Кроме того, в Adalo можно устанавливать связи



между объектами и эффективно управлять данными пользователей, а также создавать уравнения. И наконец, что не менее важно, вы можете объединить несколько приложений в одну общую базу данных. Начните разрабатывать свои мобильные приложения бесплатно или выберите существующий тарифный план стоимостью от 50 долл. в месяц.

## Composer Pro

Чтобы создать приложение, не обязательно изучать кодирование. Composer Pro от AppGyver – это профессиональная платформа, позволяющая легко создавать приложения для любых устройств. Composer Pro не позволяет идти на компромисс с качеством и реализацией дизайна. Вы получите множество свойств стиля, которые позволят вам добиться пиксельного совершенства. С помощью Composer Pro можно создавать высокооптимизированные нативные приложения, доступные для любого устройства.

 AppGyver.

[Docs](#) [Community](#) [Blog](#)

[Login / Sign up](#)

Introducing Composer Pro

# You will never go back to coding. Seriously.

The world's first professional no-code platform, enabling you to build apps for all form factors, including mobile, desktop, browser, TV and others.

[Sign up for free](#)

Кроме того, вы найдете сотни логик, поскольку нет предела вашей мысли, будь то математика, операции с массивами или инженерия, логика пользовательского интерфейса и т.д. Composer Pro охватывает все это. Вы получите 500 строительных блоков, а также сможете поделиться с сообществом своими собственными компонентами для создания композиций.

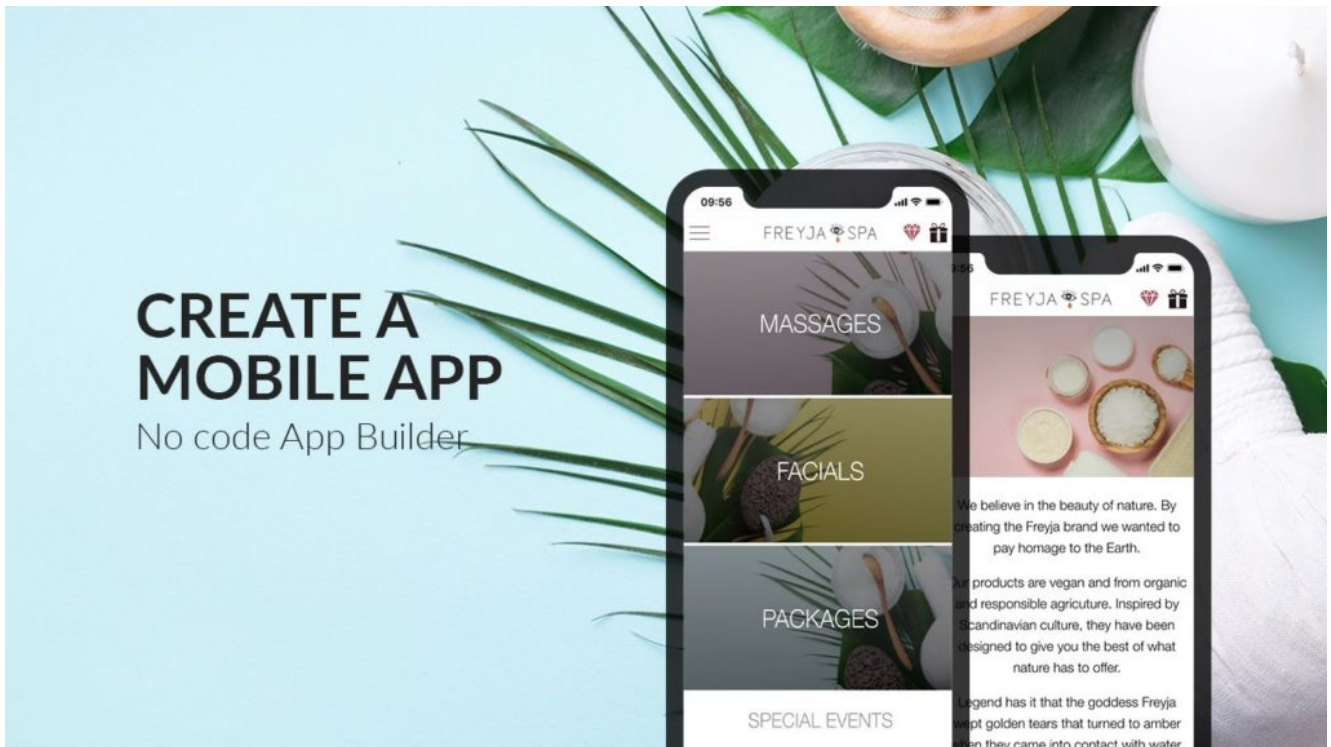
Мощный тематический движок предлагает библиотеку компонентов

пользовательского интерфейса, что позволяет смешивать и сочетать различные компоненты для их совместного использования, и это действительно мощно. Кроме того, вы можете интегрировать любой API с помощью мастера REST-интеграции, а также использовать готовые интеграции. Закончив работу над приложением, вы можете одним щелчком мыши отправить его в продажу, а затем выпустить, чтобы сделать доступным для пользователей.

Кроме того, вы получаете инструменты отладки, конвейеры развертывания, движки анимации, плагины, поддержку мультязычности и шрифтов, а также безопасность. Composer Pro – это 100% бесплатный продукт, включающий публикацию приложений в Google Playstore или App Store для использования в Интернете, на мобильных устройствах, телевизорах, настольных компьютерах и планшетах; размещение сайта в CDN (по желанию пользователя) и многое другое.

## **GoodBarber**

Создайте приложение для мобильных устройств с помощью конструктора приложений GoodBarber, сделав свою работу более доступной и удобной. GoodBarber использует лучшие технологии, которые помогут вам быстро создать любое приложение, например, приложение для электронной коммерции, приложение для управления контентом и т.д.



Благодаря различным вариантам дизайна и возможностям вы можете предложить качественный опыт своим пользователям/аудитории. GoodBarber также позволяет создать PWA (Progressive Web App), работающее на любом устройстве. Вы можете разрешить доступ к PWA из любого браузера с помощью простого URL. Кроме того, GoodBarber предлагает такие расширенные возможности, как push-уведомления, автономный режим и т.д. Что касается преимуществ использования App Builder, то вы можете воспользоваться одной подпиской вместо того, чтобы получать от разработчиков огромные суммы счетов.

От GoodBarber вы можете ожидать следующее:

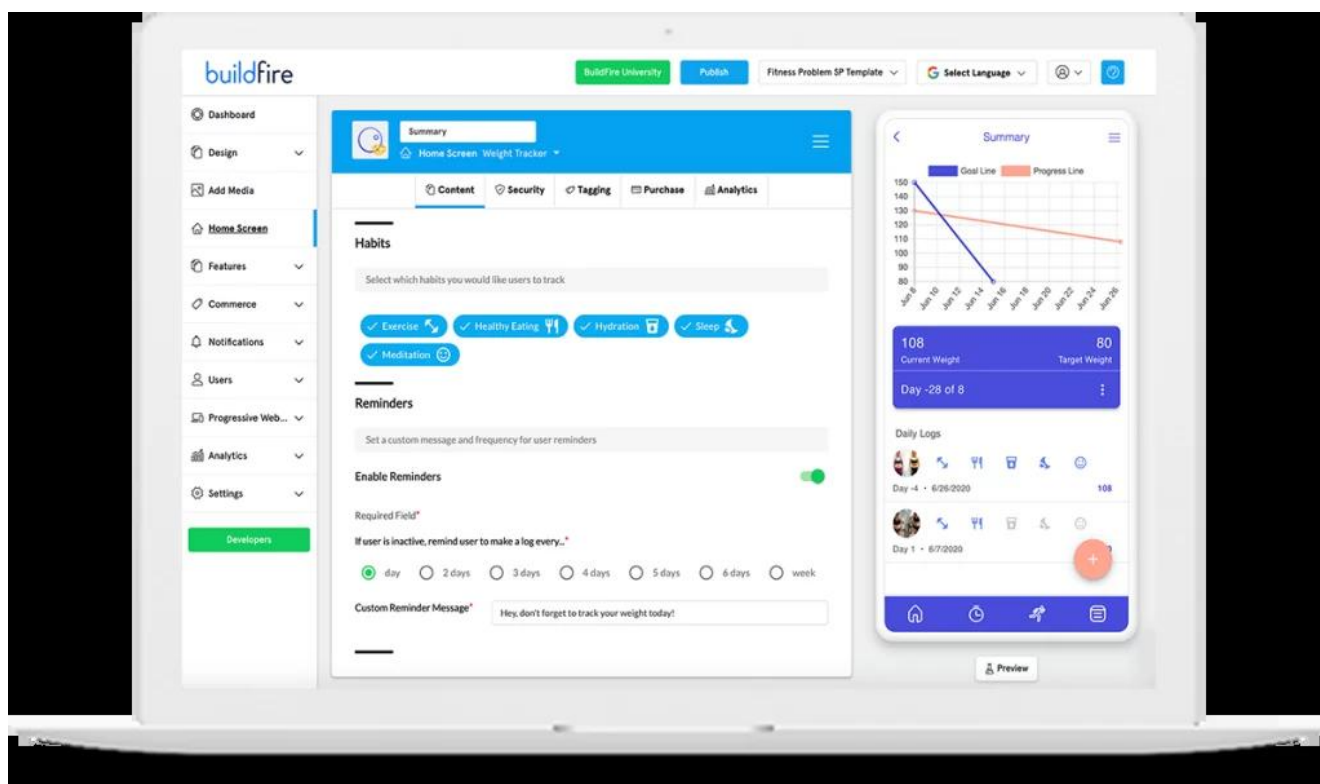
- Нативное приложение для iOS, разработанное на языке C
- Приложение для Android, разработанное на Java
- PWA, разработанное на языке Angular и совместимое с любым браузером
- Бэк-офис и простой интерфейс для управления
- Актуальные приложения
- Экспертная поддержка

Кроме того, вы получаете 500+ функций, push-уведомления, CMS

(для создания изображения, видео, текста, звука и т.д.), универсальные ссылки, автологин, оплату в один клик, постоянную корзину и многое другое. Кроме того, вы можете завести собственный чат-канал для удобного взаимодействия с пользователями. Воспользуйтесь преимуществом UGC (User Generated Content), которое позволяет вашей аудитории участвовать в создании ресурсов в приложении. Например, они могут присылать видео, статьи и даже изображения со своего телефона. Выберите подходящий тарифный план и воспользуйтесь 30-дневной бесплатной пробной версией без указания данных кредитной карты.

## BuildFire


Вполне справедливо скептически относиться к возможностям некоторых конструкторов мобильных приложений. Как правило, наиболее динамичные и интерактивные приложения создаются командой разработчиков.



Поэтому, естественно, возникает вопрос о возможностях сервиса по созданию мобильных приложений. К счастью, BuildFire не только обладает широкими возможностями, но и полностью прозрачен в отношении своих возможностей и доступных

инструментов. Главная особенность BuildFire – система плагинов. Каждое мобильное приложение, созданное с помощью этой платформы, будет начинаться с набора плагинов и виджетов. Плагины охватывают все основные области функциональности и инструментария для конкретных мобильных приложений.

Например, если вы хотите создать приложение для электронной коммерции, вы можете выбрать между Shopify, Square, PayPal и другими интеграциями. Интерфейс создания приложений очень гибкий. Вы можете начать с разработки главной страницы, а затем перейти к созданию дополнительных страниц и контента. В дальнейшем вы сможете добавлять такие функции реального времени, как содержание блога, профили пользователей, push-уведомления и многое другое. Кроме того, клиенты BuildFire могут выбрать один из более чем десятка шаблонов, что значительно ускоряет процесс создания приложения.



Каждая функция объясняется либо в видеоуроке, либо в письменном сообщении в блоге. Кроме того, BuildFire часто проводит живые вебинары, чтобы помочь своим клиентам узнать больше о типах приложений, которые можно создавать. Это очень дружелюбный к клиентам бренд. И наконец, вопрос цены. Базовый тарифный план начинается от 89 долл. в месяц и является

достаточным для базовых бизнес-потребностей.

Стоимость тарифного плана Professional доходит до 149 долл. в месяц и предлагает дополнительные возможности, такие как покупки в приложениях и push-уведомления. И, наконец, тарифный план Enterprise стоимостью 499 долл. в месяц, включающий все возможности BuildFire. Все приложения, созданные с помощью BuildFire, полностью совместимы с устройствами на базе iOS и Android.

## Thunkable

thinkable



### Build your own apps

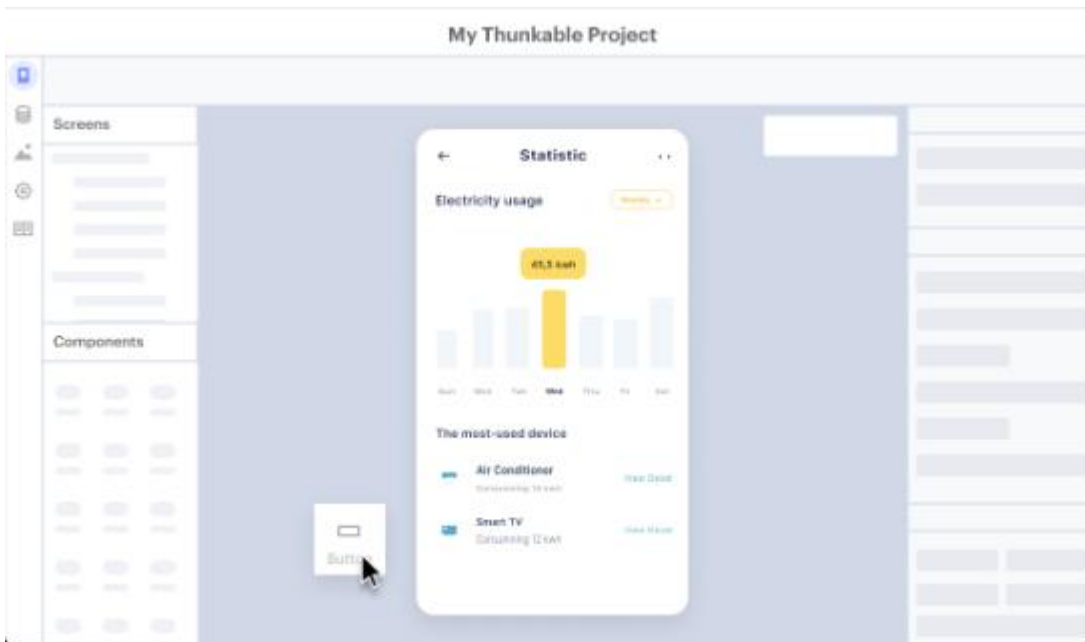


Если вы когда-нибудь пытались научиться программировать, то, скорее всего, уже слышали о платформе Scratch. Эта платформа использует “блочный” интерфейс для создания приложений и обучения программированию в процессе работы. Thunkable, похоже, во многом вдохновлялась подходом Scratch, поскольку основной интерфейс для создания мобильных приложений у них очень похож. Это позволяет не только быстро создавать мобильные приложения, но и попутно осваивать новые приемы.

Базовые приложения создавать не так сложно, как может показаться. При этом Thunkable все же является визуальным конструктором мобильных приложений и предлагает гладкий интерфейс Design. На рисунке выше показан интерфейс, с которым вы будете работать большую часть времени. Выбор “Блоки” покажет вам, как ваше приложение взаимодействует с объектами, подобно тому, как это делается в стиле Scratch. Очень полезно,



если вы планируете со временем самостоятельно изучать программирование мобильных приложений.



И наконец, что не менее важно, привлекает ценовая политика. Любой желающий может использовать Thunkable для создания мобильных приложений бесплатно. Премиум-план (21 долл. в месяц) предоставляет больше места для хранения данных, а также возможности персонализированного брендинга.

## AppInstitute

Компания AppInstitute выросла из подающего надежды стартапа в полноценный бренд, обслуживающий более 150 000 клиентов по всему миру. Их интуитивно понятные услуги по созданию мобильных приложений разработаны специально для владельцев малого бизнеса. Если вы занятой бизнесмен, не разбираетесь в коде и нуждаетесь в мобильном приложении – AppInstitute предлагает вам множество интересных функций. Одним из преимуществ AppInstitute является простота создания мобильного приложения для вашего бизнеса. Весь процесс сводится к четырем коротким шагам, при этом предоставляя вам широкие возможности для настройки.

- **Выберите шаблон.** – Вы можете создать полнофункциональное приложение на основе готового шаблона. AppInstitute

охватывает такие области, как мероприятия, спорт, рестораны, сервис и многое другое.

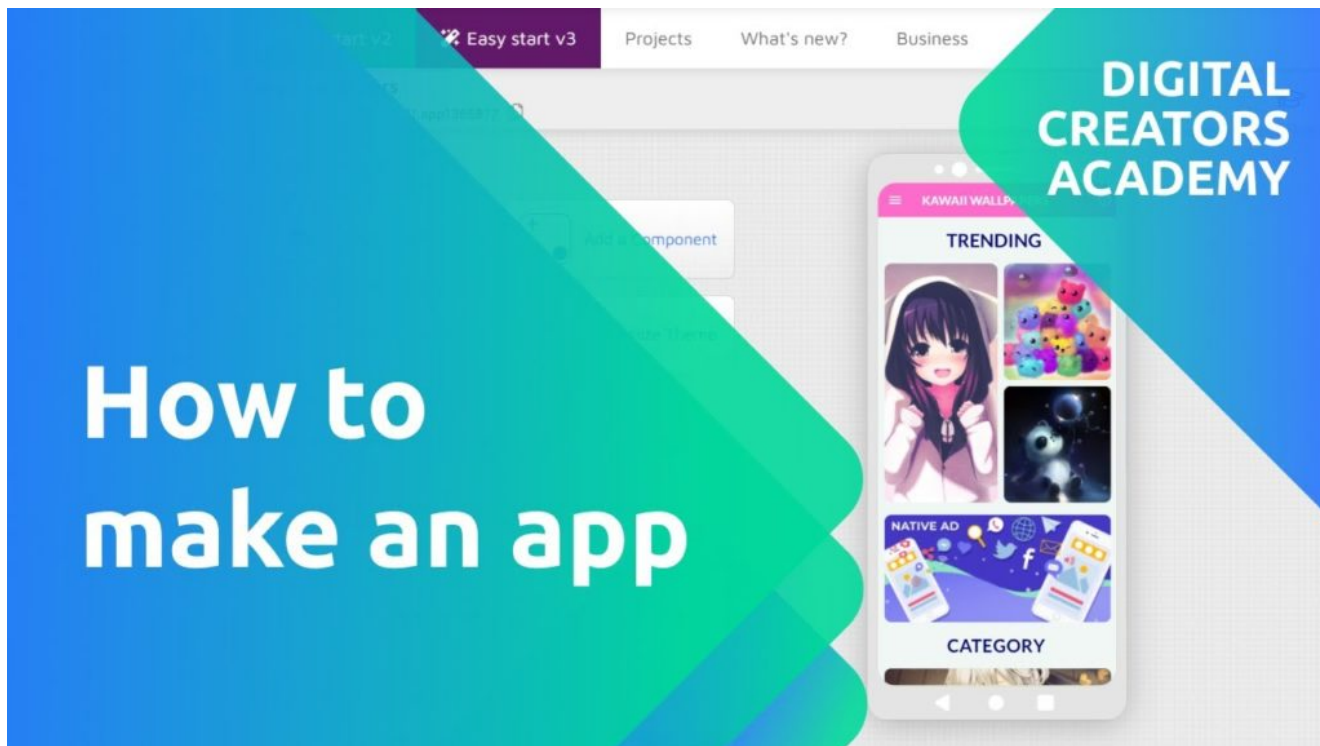
- **Добавьте элементы брендинга.** – Получив шаблон, вы можете добавить в него элементы брендинга. Например, логотип, ссылки на социальные сети, фотографии и многое другое.
- **Настроить контент.** – Редактируйте все – от порядка страниц до текста. Все изменения можно добавлять из пользовательского интерфейса конструктора приложений.
- **Мгновенная публикация.** – Приложения готовы в любой момент, когда они вам понадобятся. Кроме того, вы можете опубликовать свои приложения в самых популярных мобильных магазинах одним щелчком мыши.

И последнее, но не менее важное: AppInstitute не взимает с вас плату до тех пор, пока вы не решите опубликовать созданное приложение. Стоимость премиум-услуг начинается примерно с 40 долл. в месяц за самый дешевый тарифный план.

## **Andromo**

Если вы хотите создавать мобильные приложения и одновременно зарабатывать деньги, обратите внимание на Andromo. Эта платформа для создания мобильных приложений только для Android является одной из лучших в мире. Удобный интерфейс для создания приложений обеспечивает простой процесс создания личных или бизнес-приложений на лету.





# How to make an app

Одной из причин успеха Andromo является его интеграция с социально ориентированными элементами дизайна. Одно дело – создать приложение, предоставляющее ресурсы, но совсем другое – когда ваше сообщество может взаимодействовать с этими ресурсами в режиме реального времени. Создаете ли вы музыкальную библиотеку или туристический справочник – Andromo стремится предоставить вам все необходимые инструменты для этого. И все это без необходимости написания одной строчки кода.

Кроме того, каждое мобильное приложение, созданное с помощью Andromo, генерируется в нативном коде Android. И может быть опубликовано в магазине Google Play без особых проблем. Наконец, Andromo известна своими возможностями для заработка денег. Всем известно, насколько популярен сейчас рынок мобильных устройств. А значит, существует масса возможностей для заработка на публикации новых приложений. Andromo поможет вам в этом благодаря собственной рекламной сети и сети AdMob.

## Shoutem

Платформа для создания приложений Shoutem помогла успешно разработать и выпустить более 10 000 мобильных приложений, не

написав ни строчки кода. Пользователи могут создавать высококачественные мобильные приложения для платформ Android и iOS. Shoutem упрощает создание приложений благодаря удобному конструктору приложений “сделай сам”, не требующему написания кода. Shoutem обеспечивает разработку приложений без кода с точностью, индивидуальностью и экономией средств.

Он предлагает автономную функциональность с загрузкой контента и уведомлениями для клиентов. Он включает в себя такие функции реального времени, как push-уведомления, уведомления о брошенных корзинах, прямые трансляции и обновления ленты. Он построен на React Native, что обеспечивает простую интеграцию между платформами (iOS, Android и HTML5) и позволяет разрабатывать нативные приложения без опыта кодирования.

### **Основные возможности**

- Drag-and-Drop для упрощения разработки приложений
- Аналитика App Analytics предоставляет важные показатели, позволяющие опережать конкурентов. Живое тестирование и предварительный просмотр для поиска ошибок
- Программы лояльности для увеличения продаж и повышения вовлеченности потребителей  
Варианты брендинга для привлечения клиентов. Различные платежи и рекламные интеграции для увеличения доходов
- Интеграции с социальными сетями

Shoutem позволяет широко настраивать приложение, персонализируя и конфигурируя текст, фон, ссылки, интеграции и цвета в соответствии с вашими предпочтениями. Встроенные шаблоны экономят время и предлагают уникальный стиль, обеспечивая привлекательный дизайн и отличную функциональность для привлечения и вовлечения пользователей. Платформа предлагает 14-дневный бесплатный пробный период.

# Builder

Builder – это отмеченная многими наградами инновационная компания, которая помогает создавать приложения, не имея никакого опыта кодирования или технического опыта. Платформе доверяют такие ведущие бренды, как BBC, Pepsi, NBCUniversal, Fujitsu и др.

The image shows the logo for Builder.ai, which consists of the word "Builder.ai" in a white, sans-serif font, with a registered trademark symbol (®) to the upper right of the "i". The logo is centered on a solid blue rectangular background.

Платформа работает на базе искусственного интеллекта, который играет важную роль на всех этапах – от определения проекта до его сдачи. ИИ Builder помогает в определении масштаба проекта, при этом 80 % информации собирается автоматически, что позволяет быстрее завершить проектирование. Разработка ведется в координации между искусственным интеллектом и данными разработчика с 60-процентной автоматизацией. Тестирование кода происходит за считанные минуты без ошибок человека.

Платформа позволяет создавать приложения для всех – от предпринимателей, малого бизнеса до крупных предприятий. Пользователи могут создавать пользовательские приложения и продавать продукты и услуги через магазин Studio Store; идея приложения может быть преобразована в прототип, а крупные корпоративные приложения могут быть созданы за несколько

недель и успешно запущены.

ИИ ускоряет и удешевляет разработку проектов. Он использует шаблоны для создания существующих функций, что позволяет разработчикам сосредоточиться на уникальных функциональных возможностях. Он точно рассчитывает стоимость и предоставляет четкие сроки. Builder предлагает четыре продукта для удовлетворения различных потребностей бизнеса: Studio, Store, Builder Now и Rapid.

## SAP

Все мы знаем, насколько известна компания SAP. SAP является ведущим корпоративным программным обеспечением, помогающим различным организациям оптимизировать свою деятельность. На ее долю приходится 77% мирового дохода от транзакций. SAP Build Apps – это профессиональное решение для разработки приложений для различных ролей и уровней квалификации. Платформа позволяет легко создавать специализированные корпоративные приложения с помощью функций drag-and-drop. Она обеспечивает надежную интеграцию решений SAP и не-SAP с помощью готовых компонентов, коннекторов и интеграций.

Это инструмент для бизнес-профессионалов, которые хотят создавать высококачественные приложения для настольных, браузерных и мобильных платформ, не требуя при этом никаких знаний в области кодирования. Вы можете создавать потрясающие приложения с помощью интуитивно понятного интерфейса с перетаскиванием и предварительным просмотром в режиме реального времени.

SAP build apps позволяет создавать настраиваемые пользовательские приложения, автономные приложения и расширения, работающие с программным обеспечением SAP, таким как SAP S/4HANA или SAP SuccessFactors. Платформа повышает эффективность разработки приложений для предприятий за счет решения задач аутентификации, интеграции данных и управления жизненным циклом.

## **Основные возможности**

- Создание бессерверной логики бэкенда в облаке без кодирования
- Художественная визуализация моделей данных и эффективное размещение наборов данных без управления серверами и базами данных
- Интеграция с корпоративными решениями с помощью мастера интеграции, оснащенного безопасным доступом
- Создание и совместное использование многократно используемых компонентов в общей библиотеке для совместной работы команды и повышения эффективности проекта

Приложение SAP build помогает создавать гибкие веб-приложения и мобильные приложения в соответствии со стандартами. В нем используется технология low-code/no-code (LC/NC) для простого развертывания приложений и их усовершенствования в соответствии с различными потребностями.

## **Создание мобильных приложений без кода**

Можно ли создавать функциональные мобильные приложения, не зная кода? Безусловно. Приложения, приведенные в этом посте, как нельзя лучше подтверждают это мнение. И, что самое приятное, эта технология будет развиваться и дальше. Ожидается, что все больше разработчиков мобильных приложений будут поддерживать интеграцию со сторонними приложениями, что сделает создание динамических приложений еще более удобным.

## **Заключение**

В заключение следует отметить, что необходимо знать, какие функции вы ищете в своем мобильном приложении. Это поможет вам

сузить круг платформ, которые могут наилучшим образом удовлетворить ваши потребности. Кроме того, необходимо понимать, каким будет ваш бюджет в обозримом будущем. Хотя некоторые платформы могут быть дорогостоящими, следует помнить, что разработка мобильных приложений на заказ может стоить до 50 000\$ и более.