



Создайте мобильное приложение без кодирования с помощью этих 12 платформ

Описание

Когда вы задумываетесь о создании мобильного приложения для своего бизнеса, в игру вступают несколько факторов. В основном эти факторы сводятся к стоимости и подходу. Нанимать разработчика для создания приложения – удовольствие не из дешевых, даже если речь идет о человеке с менее чем профессиональным опытом. И чем сложнее мобильное приложение, тем дороже оно обойдется в долгосрочной перспективе. Поэтому поиск путей создания собственного мобильного приложения в свободное время может стать разумной альтернативой.

К счастью, технологии разработки программного обеспечения развиваются столь стремительно, что создание мобильного приложения без предварительных знаний кодирования стало вполне возможным. Однако вы можете задаться вопросом: “Не ограничит ли это мои возможности по созданию динамичного и функционального мобильного приложения?”. Я думаю, что на этот вопрос можно ответить по-разному, поэтому давайте попробуем разобраться.

Эволюция конструкторов мобильных приложений



Еще несколько лет назад создание мобильных приложений с помощью конструкторов было не самым надежным способом. Причина в том, что невозможно было создать что-то большее, чем статическое приложение, без динамических функций. Сегодня это уже не так. Новое поколение конструкторов мобильных приложений позволяет создавать расширения, динамические виджеты и оптимизированные функции реального времени.

А для владельца малого бизнеса, по большому счету, большего и не нужно. В приведенном выше примере показано, как можно включить целый канал YouTube в свое мобильное приложение. И вместо того чтобы добавлять новые видео вручную, приложение будет динамически обновлять список видео в режиме реального времени. Аналогичную методику можно применить и к другим областям приложения.

Например:

- **Контент.** Отправляйте в приложение новые записи контента по мере их


появления, будь то блог, система контента или магазин электронной коммерции.

- **Push-уведомления.** В большинстве современных конструкторов приложений реализована функция push-уведомлений для самостоятельно созданного мобильного приложения.
- **Пользовательские порталы.** Хотите создать место, где ваши пользователи могли бы общаться вместе? Что-то похожее на Instagram или Facebook? В новейших конструкторах мобильных приложений это вполне возможно.
- **Электронная коммерция.** Я думаю, что многие люди, желающие создать мобильное приложение, ищут именно функции, связанные с электронной коммерцией. Хорошие новости! В этой статье мы расскажем о конструкторах приложений, которые позволяют создать целую франшизу электронной коммерции, не написав ни одной строчки кода.

И, конечно же, существует множество других преимуществ и возможностей, которые вы можете использовать. Итак, чтобы узнать больше, мы расскажем о лучших конструкторах мобильных приложений, представленных на рынке сегодня. Возможно, вы будете удивлены тем, насколько широки возможности таких конструкторов и сколько миллионов людей создают мобильные приложения именно таким способом. Давайте рассмотрим их подробнее.

12 Платформ для создания мобильных приложений без кодирования

AppMySite



What is AppMySite


Создатель приложений AppMySite помогает всем владельцам сайтов создавать нативные мобильные приложения, не написав ни строчки кода. За считанные минуты можно создать приложения для Android и iOS и опубликовать их в магазинах приложений. Независимо от того, на какой CMS или веб-технологии построен ваш сайт, AppMySite может его поддерживать.

Вот как работает AppMySite:

- **Подключение:** Соедините ваш сайт и приложение с помощью нескольких щелчков мыши. Это обеспечит постоянную синхронизацию данных сайта и приложения.
- **Персонализация:** Настройте собственные элементы, экраны и меню приложения, чтобы полностью контролировать его внешний вид и работу.

- **Опубликовать:** Когда приложение будет готово, загрузите его файлы с AppMySite и отправьте их в магазины приложений. Приложения, созданные на платформе, проходят тщательную подготовку для утверждения в Google Play и Apple App Store.

Image not found or type unknown



В ходе этого процесса вы сможете оснастить свое приложение рядом премиальных функций. Вот некоторые из них:

- **Чат:** Интегрируйте чат вашего сайта с приложением и общайтесь с

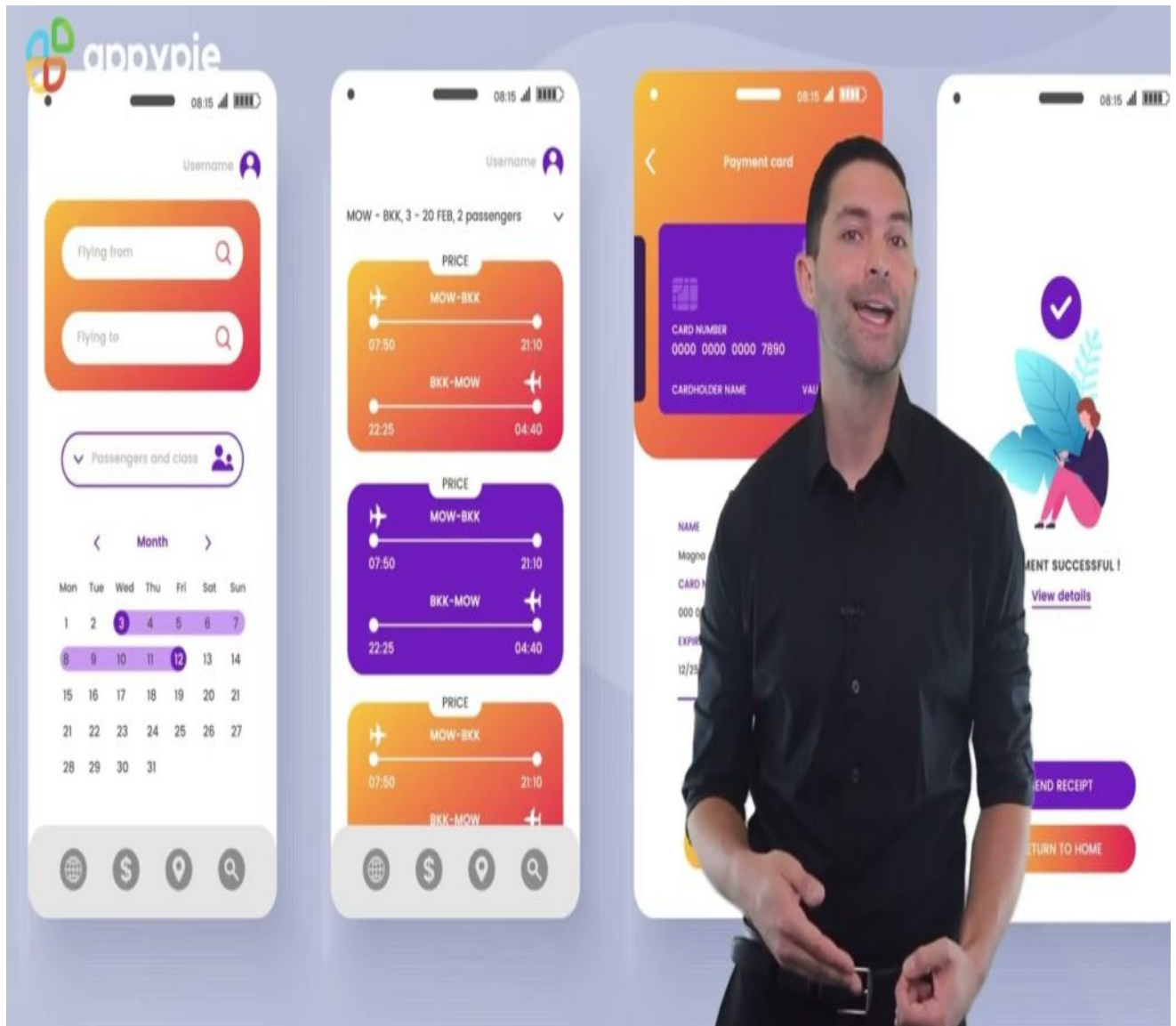
пользователями в режиме реального времени.

- **Языковая поддержка:** Позволяет пользователям выбирать язык в приложении по своему усмотрению.
- **Push-уведомления:** Отправляйте неограниченное количество push-уведомлений своим клиентам и пользователям, чтобы всегда держать их в напряжении.
- **Монетизация:** Подключитесь к Google AdMob и монетизируйте свое приложение за счет показа рекламы.
- **Универсальная поддержка платежей:** Поддержка любого платежного шлюза, активного на вашем сайте.
- **Универсальная поддержка доставки:** Поддержка всех способов доставки на вашем сайте.

Вы также можете легко управлять своим приложением в AppMySite. Такие функции, как аналитика, автопубликация, управление пользователями и другие, позволяют упростить обслуживание приложения после запуска. Вы можете начать работу с бесплатной учетной записи и обновить ее позже, когда будете готовы опубликовать свое приложение. Платные тарифные планы начинаются от 3 долл. в месяц.

AppyPie

AppyPie помог более чем 3 млн. создателей создать полнофункциональное мобильное приложение, используя только визуальные строительные блоки. Помимо поддержки Android и iOS, AppyPie также предлагает полноценную функциональность PWA (Progressive Web Apps). Таким образом, ваше мобильное приложение можно будет просматривать в браузере, как обычный сайт. Это позволяет решить сразу две проблемы.



Принцип работы Arrupie предельно прост. Вы начинаете с идеи своего приложения, а затем обращаете внимание на “возможности”, которые предлагает Arrupie. Указанные функции выступают в качестве строительных блоков того приложения, которое вы хотите создать. В качестве примера можно привести некоторые категории, на которые делятся функции:

- Социальные
- Мультимедиа
- Электронная коммерция
- Контакт
- Информация

Если вы остановитесь на социальных функциях, то сможете добавить списки

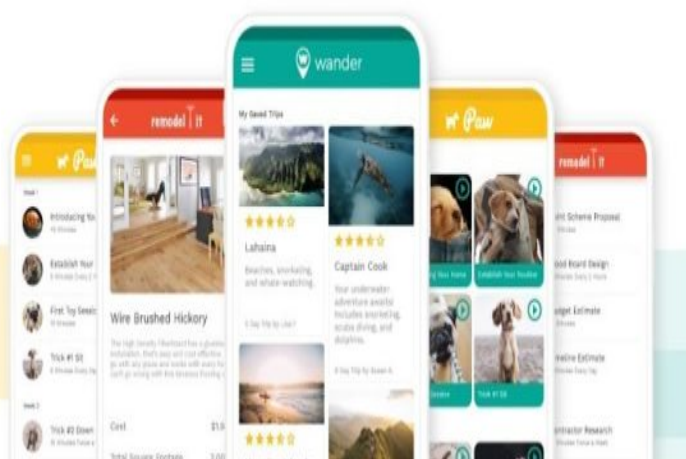
каталогов, карточки участников, конструкторы форм, папки пользователей и многое другое. Вы можете настроить каждую функцию для разных страниц вашего мобильного приложения. Кроме того, AppyPie предлагает бесплатную помощь в публикации приложений в Google Play или Apple Store. Это очень удобно и предлагает централизованную панель управления всеми вашими приложениями.

Adalo

Что вы чувствуете, когда слышите о разработке собственных мобильных приложений без каких-либо навыков кодирования? Удивительно, не правда ли? Adalo именно так и поступает: помогает создавать новые приложения и воплощать их в реальность с помощью простых шагов. Прошли те времена, когда для проектирования и разработки требовался разработчик.

Вы сможете полностью контролировать свой дизайн с помощью компонентов, создаваемых методом drag-and-drop. С помощью Adalo вы сможете автоматически добавлять конфигурацию базы данных и взаимодействие с ней. Если у вас есть существующий API, то Adalo интегрируется с ним. Одним щелчком мыши вы сможете запустить настоящую версию своего мобильного приложения в магазинах приложений для Android и iOS.

Adalo



С помощью Adalo можно сделать следующее:

- Выбор прототипа и создание реального приложения с помощью электронных таблиц и баз данных
- Перетаскивание полезных строительных блоков для создания интерфейса приложения
- Связывание всех страниц воедино, не пропуская ни одной.
- Выбор списка из карточных списков, простых списков, создание собственного списка или сетки изображений
- Добавление форм, календарей, вариантов оплаты и многое другое.

Помимо всего этого, вы можете разработать собственную приборную панель для автоматического обновления данных каждого пользователя. Кроме того, можно


добавить пиктограммы, чтобы облегчить работу клиентов с помощью навигационных панелей. Можно использовать различные формы и размеры значков, кнопок, изображений и т.д., а также добавлять текст.

Кроме того, можно добавить push-уведомления для конкретных пользователей, аутентификацию пользователей, а также действия с устройствами. Кроме того, в Adalo можно устанавливать связи между объектами и эффективно управлять данными пользователей, а также создавать уравнения. И наконец, что не менее важно, вы можете объединить несколько приложений в одну общую базу данных. Начните разрабатывать свои мобильные приложения бесплатно или выберите существующий тарифный план стоимостью от 50 долл. в месяц.

Composer Pro

Чтобы создать приложение, не обязательно изучать кодирование. Composer Pro от AppGyver – это профессиональная платформа, позволяющая легко создавать приложения для любых устройств. Composer Pro не позволяет идти на компромисс с качеством и реализацией дизайна. Вы получите множество свойств стиля, которые позволят вам добиться пиксельного совершенства. С помощью Composer Pro можно создавать высокооптимизированные нативные приложения, доступные для любого устройства.

Image not found or type unknown



Кроме того, вы найдете сотни логик, поскольку нет предела вашей мысли, будь то математика, операции с массивами или инженерия, логика пользовательского интерфейса и т.д. Composer Pro охватывает все это. Вы получите 500 строительных блоков, а также сможете поделиться с сообществом своими собственными компонентами для создания композиций.

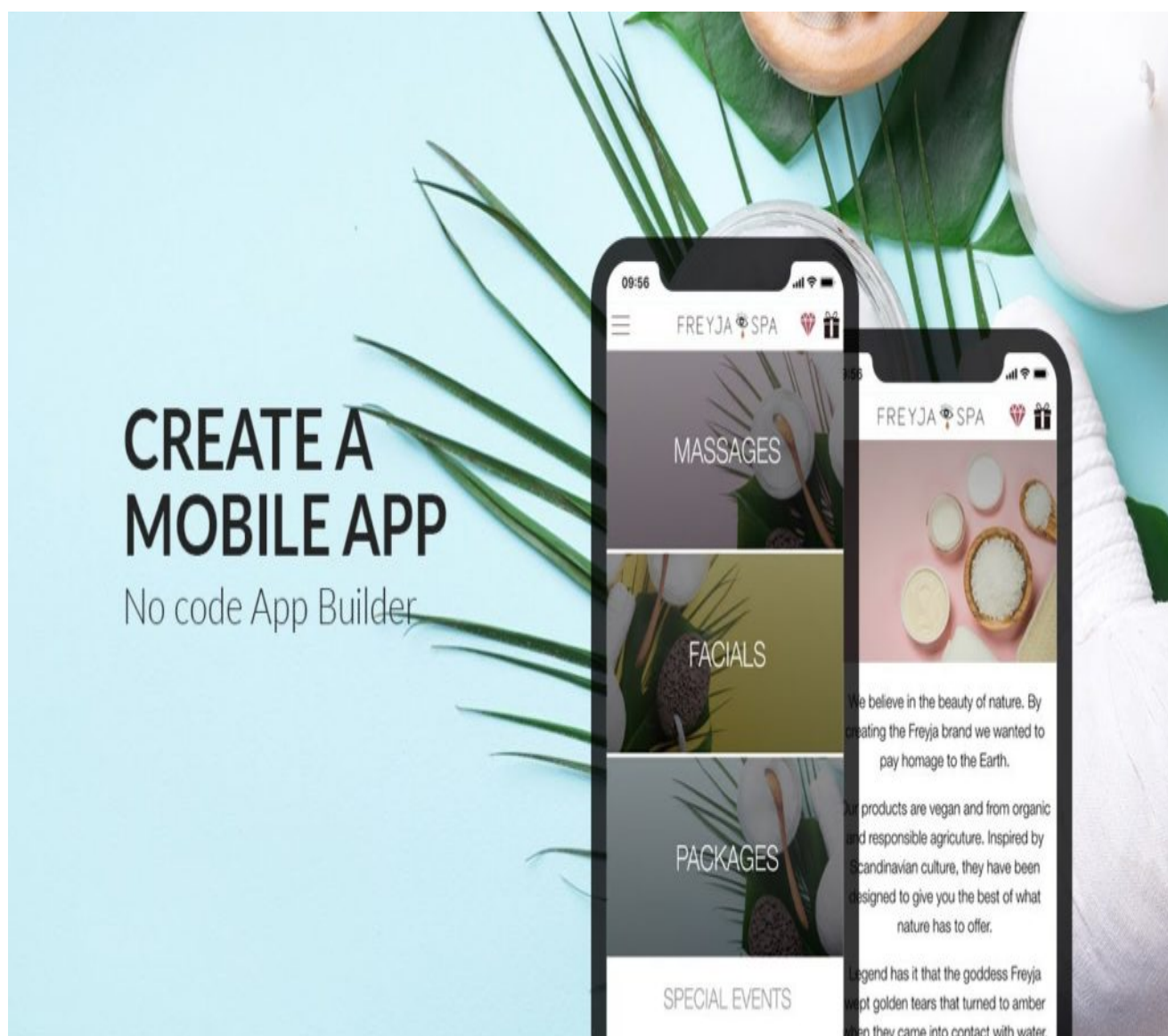
Мощный тематический движок предлагает библиотеку компонентов пользовательского интерфейса, что позволяет смешивать и сочетать различные компоненты для их совместного использования, и это действительно мощно. Кроме того, вы можете интегрировать любой API с помощью мастера REST-интеграции, а также использовать готовые интеграции. Закончив работу над приложением, вы можете одним щелчком мыши отправить его в продажу, а затем выпустить, чтобы сделать доступным для пользователей.

Кроме того, вы получаете инструменты отладки, конвейеры развертывания, движки анимации, плагины, поддержку мультязычности и шрифтов, а также безопасность. Composer Pro – это 100% бесплатный продукт, включающий

публикацию приложений в Google Playstore или App Store для использования в Интернете, на мобильных устройствах, телевизорах, настольных компьютерах и планшетах; размещение сайта в CDN (по желанию пользователя) и многое другое.

GoodBarber

Создайте приложение для мобильных устройств с помощью конструктора приложений GoodBarber, сделав свою работу более доступной и удобной. GoodBarber использует лучшие технологии, которые помогут вам быстро создать любое приложение, например, приложение для электронной коммерции, приложение для управления контентом и т.д.



Благодаря различным вариантам дизайна и возможностям вы можете предложить

качественный опыт своим пользователям/аудитории. GoodBarber также позволяет создать PWA (Progressive Web App), работающее на любом устройстве. Вы можете разрешить доступ к PWA из любого браузера с помощью простого URL. Кроме того, GoodBarber предлагает такие расширенные возможности, как push-уведомления, автономный режим и т.д. Что касается преимуществ использования App Builder, то вы можете воспользоваться одной подпиской вместо того, чтобы получать от разработчиков огромные суммы счетов.

От GoodBarber вы можете ожидать следующее:


- Нативное приложение для iOS, разработанное на языке C
- Приложение для Android, разработанное на Java
- PWA, разработанное на языке Angular и совместимое с любым браузером
- Бэк-офис и простой интерфейс для управления
- Актуальные приложения
- Экспертная поддержка

Кроме того, вы получаете 500+ функций, push-уведомления, CMS (для создания изображения, видео, текста, звука и т.д.), универсальные ссылки, автологин, оплату в один клик, постоянную корзину и многое другое. Кроме того, вы можете завести собственный чат-канал для удобного взаимодействия с пользователями. Воспользуйтесь преимуществом UGC (User Generated Content), которое позволяет вашей аудитории участвовать в создании ресурсов в приложении. Например, они могут присылать видео, статьи и даже изображения со своего телефона. Выберите подходящий тарифный план и воспользуйтесь 30-дневной бесплатной пробной версией без указания данных кредитной карты.

BuildFire

Вполне справедливо скептически относиться к возможностям некоторых конструкторов мобильных приложений. Как правило, наиболее динамичные и интерактивные приложения создаются командой разработчиков.

Image not found or type unknown



Поэтому, естественно, возникает вопрос о возможностях сервиса по созданию мобильных приложений. К счастью, BuildFire не только обладает широкими возможностями, но и полностью прозрачен в отношении своих возможностей и доступных инструментов. Главная особенность BuildFire – система плагинов. Каждое мобильное приложение, созданное с помощью этой платформы, будет начинаться с набора плагинов и виджетов. Плагины охватывают все основные области функциональности и инструментария для конкретных мобильных приложений.

Например, если вы хотите создать приложение для электронной коммерции, вы можете выбрать между Shopify, Square, PayPal и другими интеграциями. Интерфейс

создания приложений очень гибкий. Вы можете начать с разработки главной страницы, а затем перейти к созданию дополнительных страниц и контента. В дальнейшем вы сможете добавлять такие функции реального времени, как содержание блога, профили пользователей, push-уведомления и многое другое. Кроме того, клиенты BuildFire могут выбрать один из более чем десятка шаблонов, что значительно ускоряет процесс создания приложения.



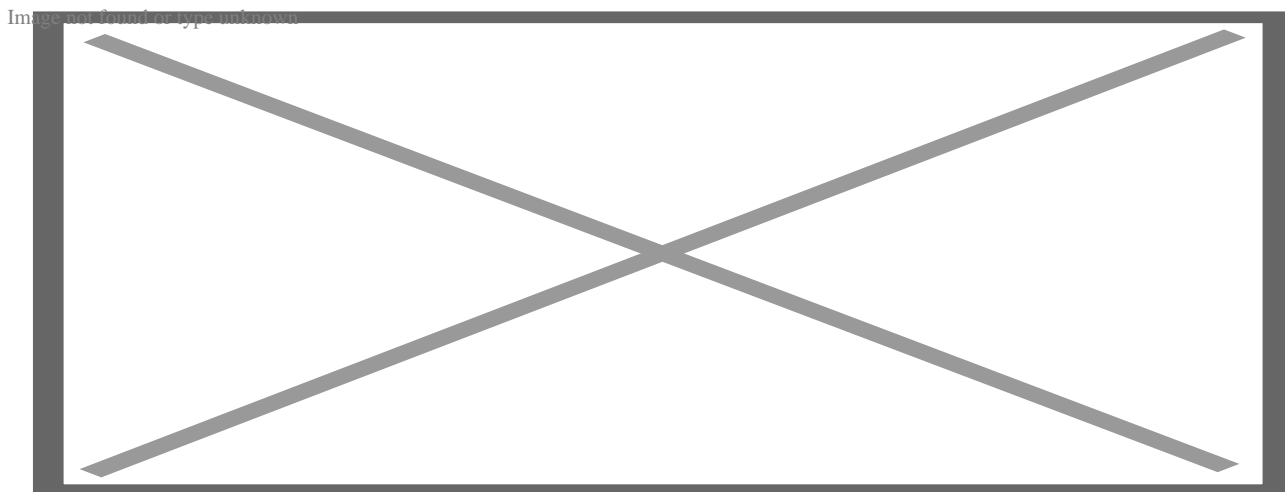
Build Your Shopify Mobile App Today.

 4.5/5 ★★★★☆	 4.8/5 ★★★★☆	 4.6/5 ★★★★☆
---	---	---

Каждая функция объясняется либо в видеоуроке, либо в письменном сообщении в блоге. Кроме того, BuildFire часто проводит живые вебинары, чтобы помочь своим клиентам узнать больше о типах приложений, которые можно создавать. Это очень дружелюбный к клиентам бренд. И наконец, вопрос цены. Базовый тарифный план начинается от 89 долл. в месяц и является достаточным для базовых бизнес-потребностей.

Стоимость тарифного плана Professional доходит до 149 долл. в месяц и предлагает дополнительные возможности, такие как покупки в приложениях и push-уведомления. И, наконец, тарифный план Enterprise стоимостью 499 долл. в месяц, включающий все возможности BuildFire. Все приложения, созданные с помощью BuildFire, полностью совместимы с устройствами на базе iOS и Android.

Thunkable




Если вы когда-нибудь пытались научиться программировать, то, скорее всего, уже слышали о платформе Scratch. Эта платформа использует “блочный” интерфейс для создания приложений и обучения программированию в процессе работы. Thunkable, похоже, во многом вдохновлялась подходом Scratch, поскольку основной интерфейс для создания мобильных приложений у них очень похож. Это позволяет не только быстро создавать мобильные приложения, но и попутно осваивать новые приемы.

Базовые приложения создавать не так сложно, как может показаться. При этом Thunkable все же является визуальным конструктором мобильных приложений и предлагает гладкий интерфейс Design. На рисунке выше показан интерфейс, с которым вы будете работать большую часть времени. Выбор “Блоки” покажет вам,

как ваше приложение взаимодействует с объектами, подобно тому, как это делается в стиле Scratch. Очень полезно, если вы планируете со временем самостоятельно изучать программирование мобильных приложений.

Image not found or type unknown



И наконец, что не менее важно, привлекает ценовая политика. Любой желающий может использовать Thinkable для создания мобильных приложений бесплатно. Премиум-план (21 долл. в месяц) предоставляет больше места для хранения данных, а также возможности персонализированного брендинга.

AppInstitute

Компания AppInstitute выросла из подающего надежды стартапа в полноценный бренд, обслуживающий более 150 000 клиентов по всему миру. Их интуитивно понятные услуги по созданию мобильных приложений разработаны специально для владельцев малого бизнеса. Если вы занятой бизнесмен, не разбираетесь в коде и нуждаетесь в мобильном приложении – AppInstitute предлагает вам множество интересных функций. Одним из преимуществ AppInstitute является простота создания мобильного приложения для вашего бизнеса. Весь процесс сводится к четырем коротким шагам, при этом предоставляя вам широкие возможности для настройки.

- **Выберите шаблон.** – Вы можете создать полнофункциональное приложение на основе готового шаблона. AppInstitute охватывает такие области, как мероприятия, спорт, рестораны, сервис и многое другое.

- **Добавьте элементы брендинга.** – Получив шаблон, вы можете добавить в него элементы брендинга. Например, логотип, ссылки на социальные сети, фотографии и многое другое.
- **Настроить контент.** – Редактируйте все – от порядка страниц до текста. Все изменения можно добавлять из пользовательского интерфейса конструктора приложений.
- **Мгновенная публикация.** – Приложения готовы в любой момент, когда они вам понадобятся. Кроме того, вы можете опубликовать свои приложения в самых популярных мобильных магазинах одним щелчком мыши.

И последнее, но не менее важное: AppInstitute не взимает с вас плату до тех пор, пока вы не решите опубликовать созданное приложение. Стоимость премиум-услуг начинается примерно с 40 долл. в месяц за самый дешевый тарифный план.

Andromo

Если вы хотите создавать мобильные приложения и одновременно зарабатывать деньги, обратите внимание на Andromo. Эта платформа для создания мобильных приложений только для Android является одной из лучших в мире. Удобный интерфейс для создания приложений обеспечивает простой процесс создания личных или бизнес-приложений на лету.



Одной из причин успеха Andromo является его интеграция с социально ориентированными элементами дизайна. Одно дело – создать приложение, предоставляющее ресурсы, но совсем другое – когда ваше сообщество может взаимодействовать с этими ресурсами в режиме реального времени. Создаете ли вы музыкальную библиотеку или туристический справочник – Andromo стремится предоставить вам все необходимые инструменты для этого. И все это без необходимости написания одной строчки кода.

Кроме того, каждое мобильное приложение, созданное с помощью Andromo, генерируется в нативном коде Android. И может быть опубликовано в магазине Google Play без особых проблем. Наконец, Andromo известна своими возможностями для заработка денег. Всем известно, насколько популярен сейчас рынок мобильных

устройств. А значит, существует масса возможностей для заработка на публикации новых приложений. Andromo поможет вам в этом благодаря собственной рекламной сети и сети AdMob.

Shoutem

Платформа для создания приложений Shoutem помогла успешно разработать и выпустить более 10 000 мобильных приложений, не написав ни строчки кода. Пользователи могут создавать высококачественные мобильные приложения для платформ Android и iOS. Shoutem упрощает создание приложений благодаря удобному конструктору приложений “сделай сам”, не требующему написания кода. Shoutem обеспечивает разработку приложений без кода с точностью, индивидуальностью и экономией средств.

Он предлагает автономную функциональность с загрузкой контента и уведомлениями для клиентов. Он включает в себя такие функции реального времени, как push-уведомления, уведомления о брошенных корзинах, прямые трансляции и обновления ленты. Он построен на React Native, что обеспечивает простую интеграцию между платформами (iOS, Android и HTML5) и позволяет разрабатывать нативные приложения без опыта кодирования.

Основные возможности

- Drag-and-Drop для упрощения разработки приложений
- Аналитика App Analytics предоставляет важные показатели, позволяющие опережать конкурентов. Живое тестирование и предварительный просмотр для поиска ошибок
- Программы лояльности для увеличения продаж и повышения вовлеченности потребителей
Варианты брендинга для привлечения клиентов. Различные платежи и рекламные интеграции для увеличения доходов
- Интеграции с социальными сетями

Shoutem позволяет широко настраивать приложение, персонализируя и конфигурируя текст, фон, ссылки, интеграции и цвета в соответствии с вашими предпочтениями. Встроенные шаблоны экономят время и предлагают уникальный стиль, обеспечивая привлекательный дизайн и отличную функциональность для привлечения и вовлечения пользователей. Платформа предлагает 14-дневный бесплатный пробный период.

Builder

Builder – это отмеченная многими наградами инновационная компания, которая помогает создавать приложения, не имея никакого опыта кодирования или технического опыта. Платформе доверяют такие ведущие бренды, как BBC, Pepsi, NBCUniversal, Fujitsu и др.

The logo for Builder.ai is centered on a solid blue rectangular background. The text 'Builder.ai' is written in a white, sans-serif font. The 'B' is significantly larger and bolder than the other letters. A registered trademark symbol (®) is positioned at the top right of the 'i'.

Платформа работает на базе искусственного интеллекта, который играет важную роль на всех этапах – от определения проекта до его сдачи. ИИ Builder помогает в определении масштаба проекта, при этом 80 % информации собирается автоматически, что позволяет быстрее завершить проектирование. Разработка ведется в координации между искусственным интеллектом и данными разработчика с 60-процентной автоматизацией. Тестирование кода происходит за считанные минуты без ошибок человека.

Платформа позволяет создавать приложения для всех – от предпринимателей, малого бизнеса до крупных предприятий. Пользователи могут создавать пользовательские приложения и продавать продукты и услуги через магазин Studio Store; идея приложения может быть преобразована в прототип, а крупные

корпоративные приложения могут быть созданы за несколько недель и успешно запущены.

ИИ ускоряет и удешевляет разработку проектов. Он использует шаблоны для создания существующих функций, что позволяет разработчикам сосредоточиться на уникальных функциональных возможностях. Он точно рассчитывает стоимость и предоставляет четкие сроки. Builder предлагает четыре продукта для удовлетворения различных потребностей бизнеса: Studio, Store, Builder Now и Rapid.

SAP

Все мы знаем, насколько известна компания SAP. SAP является ведущим корпоративным программным обеспечением, помогающим различным организациям оптимизировать свою деятельность. На ее долю приходится 77% мирового дохода от транзакций. SAP Build Apps – это профессиональное решение для разработки приложений для различных ролей и уровней квалификации. Платформа позволяет легко создавать специализированные корпоративные приложения с помощью функций drag-and-drop. Она обеспечивает надежную интеграцию решений SAP и не-SAP с помощью готовых компонентов, коннекторов и интеграций.

Это инструмент для бизнес-профессионалов, которые хотят создавать высококачественные приложения для настольных, браузерных и мобильных платформ, не требуя при этом никаких знаний в области кодирования. Вы можете создавать потрясающие приложения с помощью интуитивно понятного интерфейса с перетаскиванием и предварительным просмотром в режиме реального времени.

SAP build apps позволяет создавать настраиваемые пользовательские приложения, автономные приложения и расширения, работающие с программным обеспечением SAP, таким как SAP S/4HANA или SAP SuccessFactors. Платформа повышает эффективность разработки приложений для предприятий за счет решения задач аутентификации, интеграции данных и управления жизненным циклом.

Основные возможности

- Создание бессерверной логики бэкенда в облаке без кодирования
- Художественная визуализация моделей данных и эффективное размещение наборов данных без управления серверами и базами данных
- Интеграция с корпоративными решениями с помощью мастера интеграции,

оснащенного безопасным доступом

- Создание и совместное использование многократно используемых компонентов в общей библиотеке для совместной работы команды и повышения эффективности проекта

Приложение SAP build помогает создавать гибкие веб-приложения и мобильные приложения в соответствии со стандартами. В нем используется технология low-code/no-code (LC/NC) для простого развертывания приложений и их совершенствования в соответствии с различными потребностями.

Создание мобильных приложений без кода

Можно ли создавать функциональные мобильные приложения, не зная кода? Безусловно. Приложения, приведенные в этом посте, как нельзя лучше подтверждают это мнение. И, что самое приятное, эта технология будет развиваться и дальше. Ожидается, что все больше разработчиков мобильных приложений будут поддерживать интеграцию со сторонними приложениями, что сделает создание динамических приложений еще более удобным.

Заключение

В заключение следует отметить, что необходимо знать, какие функции вы ищете в своем мобильном приложении. Это поможет вам сузить круг платформ, которые могут наилучшим образом удовлетворить ваши потребности. Кроме того, необходимо понимать, каким будет ваш бюджет в обозримом будущем. Хотя некоторые платформы могут быть дорогостоящими, следует помнить, что разработка мобильных приложений на заказ может стоить до 50 000\$ и более.

Дата Создания

12.07.2023